

БЕЗОПАСНОСТЬ ГАЗА В БЫТУ

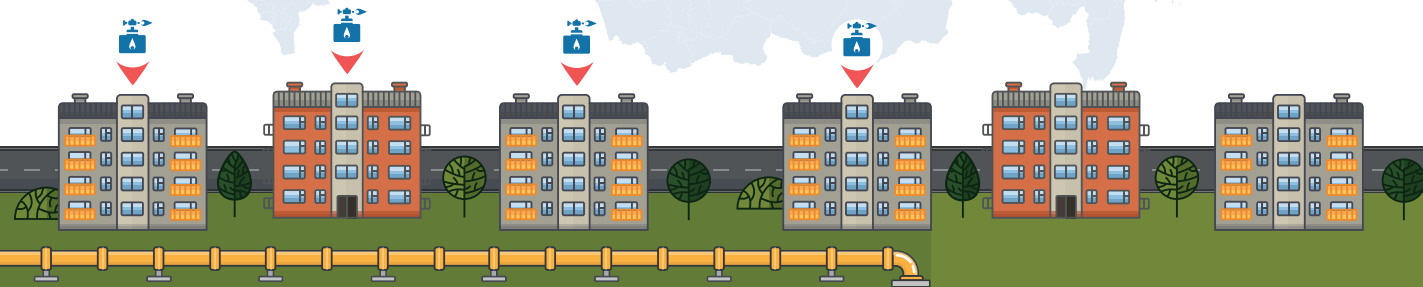
Практические рекомендации

БЕЗОПАСНОСТЬ ГАЗА В БЫТУ

ПРАКТИЧЕСКИЕ РЕКОМЕНДАЦИИ



В РОССИИ **2/3** МНОГОКВАРТИРНЫХ
ДОМОВ ОБОРУДОВАНЫ ГАЗОВЫМИ
ПЛИТАМИ (ГАЗОВЫМИ КОЛОНКАМИ)



В РОССИИ АВАРИИ, СВЯЗАННЫЕ С УТЕЧКАМИ БЫТОВОГО ГАЗА В ЖИЛЫХ ДОМАХ, ПРОИСХОДЯТ ДОСТАТОЧНО ЧАСТО




В Ярославле в пятиэтажном доме произошел взрыв бытового газа. Обрушился весь четвертый подъезд. **Взрыв уничтожил 32 квартиры.** Из-под завалов извлекли тела семерых погибших, из них двое детей, еще троих пострадавших жильцов госпитализировали

16 ФЕВРАЛЯ 2016 Г.

БЕЗОПАСНОСТЬ ГАЗА В БЫТУ

ПРАКТИЧЕСКИЕ РЕКОМЕНДАЦИИ

**ТРАГЕДИЯ
В МАГНИТОГОРСКЕ
СТАЛА КРУПНЕЙШЕЙ
ПО КОЛИЧЕСТВУ
ПОГИБШИХ ОТ ВЗРЫВА
БЫТОВОГО ГАЗА.
ПОГИБЛО 39 ЧЕЛОВЕК**




31 ДЕКАБРЯ 2018 Г.

В городе Шахты Ростовской области произошел, по предварительным данным областного управления МЧС, взрыв бытового газа в 9-этажном доме.

В результате взрыва повреждены четыре квартиры: две на девятом этаже и две – на восьмом. Из дома эвакуировали **140** человек.

В результате взрыва погибли пять человек.



14 ЯНВАРЯ 2019 Г.

ВНУТРИДОМОВОЕ И ВНУТРИКВАРТИРНОЕ ГАЗОВОЕ ОБОРУДОВАНИЕ



ВНУТРИДОМОВОЕ ГАЗОВОЕ ОБОРУДОВАНИЕ –

газопровод, проложенный внутри здания от места его первичного пересечения конструкций здания **до запорного крана (отключающего устройства)** перед газовым прибором, включая само отключающее устройство



ВНУТРИКВАРТИРНОЕ ГАЗОВОЕ ОБОРУДОВАНИЕ –

газопроводы, проложенные **от запорного крана (отключающего устройства)**, расположенного на ответвлениях (опусках), включая бытовое газоиспользующее оборудование

Каждый собственник газовых приборов обязан заключить договор на техническое обслуживание со специализированной организацией. Он может сделать это лично либо делегировать свои полномочия управляющей компании (ТСЖ и т.д.)

ОТВЕТСТВЕННОСТЬ ЗА БЕЗОПАСНОЕ ПОЛЬЗОВАНИЕ БЫТОВЫМИ ГАЗОВЫМИ ПРИБОРАМИ В КВАРТИРАХ (домовладениях), а также их содержание в надлежащем состоянии **ВОЗЛАГАЕТСЯ НА СОБСТВЕННИКОВ** и нанимателей жилых помещений в соответствии со ст. 210 Гражданского кодекса РФ, ст. 30, 67 Жилищного кодекса РФ



Нарушители Правил обеспечения безопасного использования и содержания внутриквартирного и внутридомового газового оборудования несут ответственность в соответствии со статьей 9.23 Кодекса РФ об административных правонарушениях

ОТВЕТСТВЕННОСТЬ



1. ШТРАФ ОТ 1000 ДО 2000 РУБЛЕЙ:

- За уклонение от заключения гражданином договора на обслуживание и ремонт внутриквартирного (внутридомового) газового оборудования
- За отказ в допуске представителя специализированной организации
- За уклонение от замены оборудования, входящего в состав внутридомового и (или) внутриквартирного газового оборудования, в случаях, если такая замена является обязательной в соответствии с правилами обеспечения безопасного использования



2. ШТРАФ ОТ 2000 ДО 5000 РУБЛЕЙ:

- За повторное совершение вышеуказанных административных правонарушений




3. ШТРАФ ОТ 10 000 ДО 30 000 РУБЛЕЙ:

- За действия (бездействие) гражданина, приведшие к аварии или возникновению непосредственной угрозы причинения вреда жизни или здоровью людей

БЕЗОПАСНОСТЬ ГАЗА В БЫТУ

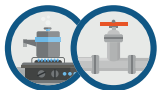
ПРАКТИЧЕСКИЕ РЕКОМЕНДАЦИИ



ПОМНИТЕ, ЧТО В ВАШЕЙ КВАРТИРЕ



Расстояние от газопровода до мойки должно быть **не менее 300 мм**



Отключающие устройства должны быть установлены перед каждым газовым прибором



Гибкий шланг не должен быть перекручен, натянут, касаться бытовых электроприборов. Гибкий шланг должен быть сертифицирован



Запрещено закрывать газопровод фальшстенной

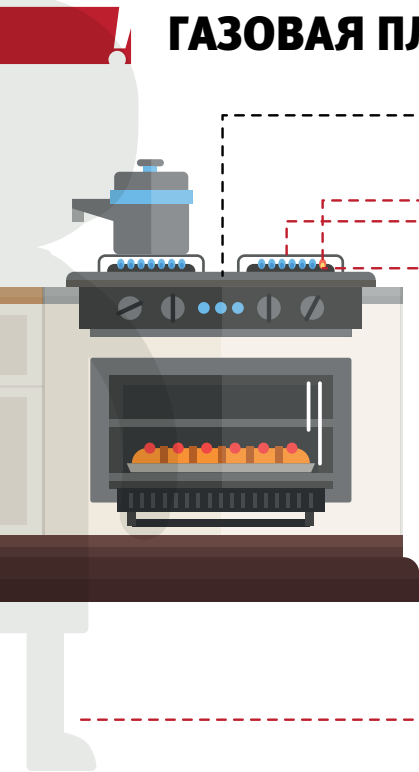


При пересечении электрического провода и кабеля с газопроводом расстояние между ними в свету должно составлять не менее 100 мм, при параллельной прокладке – **не менее 400 мм**

БЕЗОПАСНОСТЬ ГАЗА В БЫТУ

ПРАКТИЧЕСКИЕ РЕКОМЕНДАЦИИ

ГАЗОВАЯ ПЛИТА



Проводите техническое обслуживание газовой плиты не реже 1 раза в год



Не устраняйте самостоятельно неисправности в плите, вызовите мастера газовой службы



Приоткрывайте форточки, не закрывайте решетки вентиляционных каналов



Следите за цветом пламени, если оно оранжевое — значит прибор неисправен, надо вызвать газовиков



Не допускайте к газовым приборам детей дошкольного возраста




Не сушите белье и волосы над пламенем газовых горелок



Не отапливайте помещение газовой плитой!



Не оставляйте зажженные горелки без присмотра!



ЗАПРЕЩЕНО ПОДСОЕДИНЯТЬ ВЫТЯЖКИ
К ДЫМОУТВОДЯЩИМ И ВЕНТИЛЯЦИОННЫМ КАНАЛАМ



ЗАПРЕЩЕНО ИСПОЛЬЗОВАТЬ ГАЗОВЫЕ ПЛИТЫ, ГАЗОВЫЕ
ВОДОНАГРЕВАТЕЛИ, ГАЗОВЫЕ КОТЛЫ С ИСТЕКШИМ
СРОКОМ СЛУЖБЫ БЕЗ ЗАКЛЮЧЕНИЯ (ДИАГНОСТИКИ)
О ВОЗМОЖНОСТИ ДАЛЬНЕЙШЕЙ ЭКСПЛУАТАЦИИ

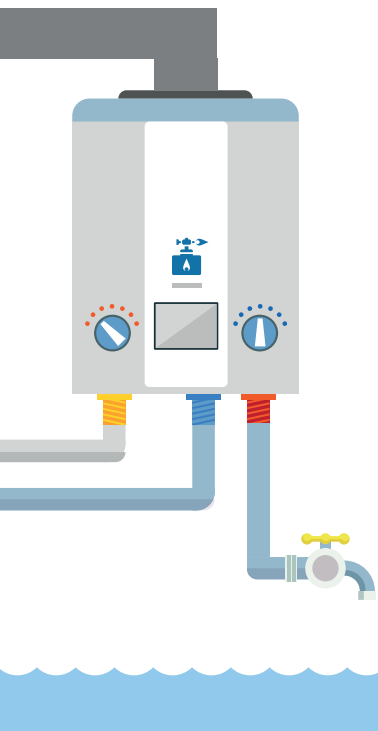


ПРИ ПОКУПКЕ НОВОЙ ГАЗОВОЙ ПЛИТЫ УТОЧНИТЕ
У ПРОДАВЦА О **НАЛИЧИИ СИСТЕМЫ «ГАЗ-КОНТРОЛЬ»**

БЕЗОПАСНОСТЬ ГАЗА В БЫТУ

ПРАКТИЧЕСКИЕ РЕКОМЕНДАЦИИ

ГАЗОВЫЙ ВОДОНАГРЕВАТЕЛЬ



Проводите техническое обслуживание газового водонагревателя (колонки) не реже 1 раза в год



Используйте газовую колонку только с исправной автоматикой безопасности



Для обеспечения безотказной работы колонки необходимо заботиться о ее исправности и чистоте



Перед включением газовой колонки откройте форточку, проветрите помещение кухни



**ПРИ ПОКУПКЕ НОВОЙ ГАЗОВОЙ КОЛОНКИ УТОЧНИТЕ
У ПРОДАВЦА О НАЛИЧИИ СИСТЕМЫ «ГАЗ-КОНТРОЛЬ»**



ПОМНИТЕ



НЕЛЬЗЯ ОСТАВЛЯТЬ КОЛОНКУ С ЗАЖЖЕННОЙ ГОРЕЛКОЙ БЕЗ ПОСТОЯННОГО НАДЗОРА, А ТАКЖЕ ОСТАВЛЯТЬ ОТКРЫТЫМ ГАЗОВЫЙ КРАН КОЛОНКИ ПРИ НЕЗАЖЖЕННОЙ ЗАПАЛЬНОЙ ГОРЕЛКЕ



НЕЛЬЗЯ ПОЛЬЗОВАТЬСЯ ГАЗОВОЙ КОЛОНКОЙ ДЕТЯМ И ЛИЦАМ, НЕЗНАКОМЫМ С ПРАВИЛАМИ ИСПОЛЬЗОВАНИЯ

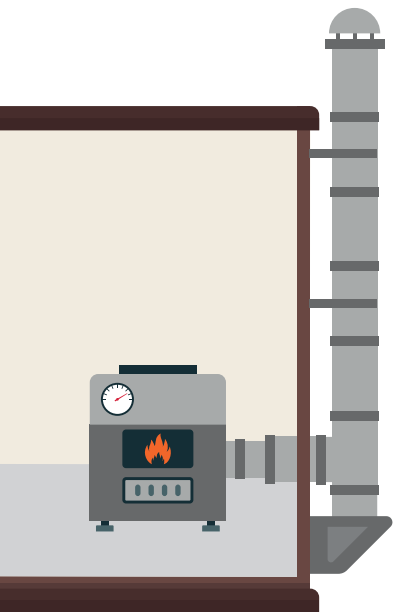


НЕЛЬЗЯ САМОСТОЯТЕЛЬНО ПРОИЗВОДИТЬ РЕМОНТ И ПЕРЕУСТАНОВКУ ГАЗОВОЙ КОЛОНКИ

БЕЗОПАСНОСТЬ ГАЗА В БЫТУ

ПРАКТИЧЕСКИЕ РЕКОМЕНДАЦИИ

ДЫМОХОД



ЗАЧЕМ НУЖНО ПРОВЕРЯТЬ ТЯГУ?



Отсутствие тяги в дымовых и вентиляционных каналах может привести к отравлению продуктами сгорания газа



Проверка технического состояния вентиляционных и дымовых каналов производится организацией, осуществляющей деятельность по очистке и ремонту дымовых и вентиляционных каналов



Нельзя изменять устройство дымовых и вентиляционных систем, заклеивать вентиляционные каналы, присоединять к вентиляционным каналам дымоотводы газоиспользующего оборудования, замуровывать или заклеивать «карманы» и люки, предназначенные для чистки дымоходов

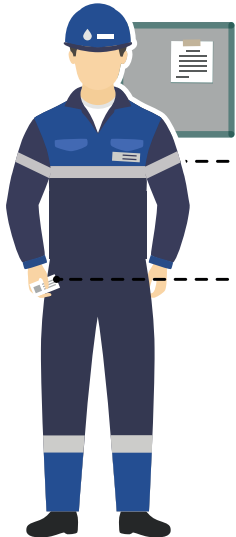


Необходимо проверять тягу до включения и во время работы газового водонагревателя

При отсутствии тяги прибором пользоваться нельзя!



КАК ДОЛЖЕН ВЫГЛЯДЕТЬ СОТРУДНИК ГАЗОВОЙ СЛУЖБЫ (СПЕЦИАЛИЗИРОВАННОЙ ОРГАНИЗАЦИИ)



Уведомление о проведении проверки на доске объявлений

Униформа сотрудника

Удостоверение сотрудника



Если есть сомнения, всегда можно проверить,
позвонив по телефону газовой службы

БЕЗОПАСНОСТЬ ГАЗА В БЫТУ

ПРАКТИЧЕСКИЕ РЕКОМЕНДАЦИИ

НАПОМИНАЕМ

ЧТО МОЖЕТ ПРИВЕСТИ К ВЗРЫВУ ГАЗА И ПОЖАРУ В КВАРТИРЕ И РАЗРУШЕНИЮ ДОМА:



Самовольная газификация дома или квартиры, перестановка и замена газовых приборов



Пользование неисправными газовыми плитами, водонагревателями



Применение открытого огня для обнаружения утечки газа



Хранение и применение в квартирах баллонов с сжиженными газами

ПРИ ЗАПАХЕ ГАЗА:



Закройте все газовые краны



Проветрите помещение



Не зажигайте огня



Не включайте и не выключайте электрические приборы



Выйдите из загазованного помещения и вызовите аварийную бригаду



ПРИ ЗАПАХЕ ГАЗА ЗВОНИТЬ: 04 или 104, 112 (для мобильных телефонов)

ОКАЗАНИЕ ПЕРВОЙ ПОМОЩИ



ОКАЗАНИЕ ПЕРВОЙ ПОМОЩИ:



ПРИ УДУШЬЕ, ОТРАВЛЕНИИ ГАЗАМИ

пострадавшего следует вывести (вынести) на **свежий воздух** или в другое помещение, открыв там форточки, окна, двери



ПРИ ТЕРМИЧЕСКОМ ОЖОГЕ

прекратить контакт кожи с раскаленной поверхностью



ПРИ ПОРАЖЕНИИ ЭЛЕКТРИЧЕСКИМ ТОКОМ

необходимо освободить пострадавшего от действия тока



**ПРИ НЕСЧАСТНОМ СЛУЧАЕ НЕОБХОДИМО НЕМЕДЛЕННО ВЫЗВАТЬ
МЕДИЦИНСКОГО РАБОТНИКА (СКОРУЮ ПОМОЩЬ)
ИЛИ ПОМОЧЬ ДОСТАВИТЬ ПОСТРАДАВШЕГО В ЛЕЧЕБНОЕ УЧРЕЖДЕНИЕ**



